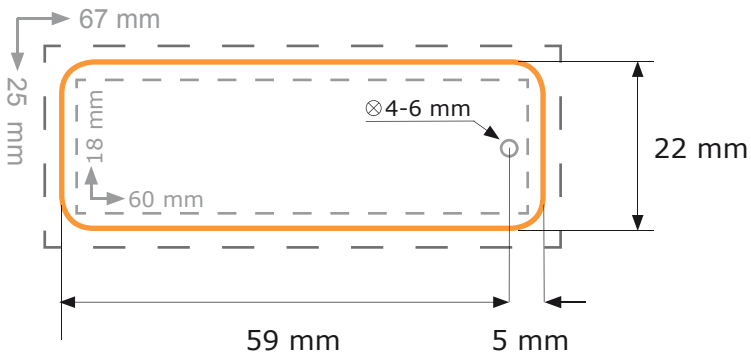




VORLAGE - Anhänger




Wir gestalten Ihre Karten für Sie !

Sprechen Sie uns einfach an.
Unser Designteam wird mit Ihnen gerne zusammenarbeiten.

 Beschnitt

 Tatsächliche Kartenabmessungen

 Text sollte innerhalb dieser Begrenzung bleiben

CHECKLISTE

CMYK Farbraum

- Legen Sie gleich zu Beginn Ihre Druckdaten im CMYK Farbraum an. Nachträgliche Änderungen (z.B. von RGB zu CMYK) können zu beträchtlichen Farbverschiebungen führen.

Kartenabmessungen

- Beachten Sie auch bitte die oben angegebenen Kartenabmessungen. Einige Kartenoptionen können aus technischen Gründen nur innerhalb der Textbegrenzung angewendet werden.

Dateiformat

- Wir akzeptieren die folgenden Dateiformate: .pdf, .psd, .ai, .jpg. (in dieser Reihenfolge). Druckdaten aus MS-Office Programmen wie Word, Excel oder PowerPoint sind leider nicht geeignet.

Beschnitt

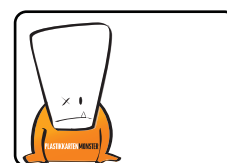
- Die Kartenabmessungen der Druckdaten müssen umlaufend mindestens 1,5mm größer sein als die tatsächliche Karte. So können wir garantieren, dass auch der Rand vollständig bedruckt wird.

DPI

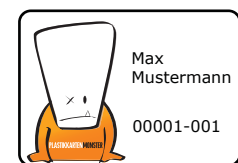
- Legen Sie bitte aller Druckdatei immer in einer Auflösung von 300dpi an. Eine nachträgliche Erhöhung der Auflösung führt nicht zu einem besseren Ergebnis.

Visual

- Bitte legen Sie zusätzlich zu Ihrem Layout eine Ansicht an, in der die Positionen (auch Vorder- und Rückseite) aller Kartenoptionen klar erkennbar sind.



LAYOUT ANSICHT



VISUAL ANSICHT

Schriften

- Bitte konvertieren Sie alle Schriften in Pfade um. Sie können uns alternativ TrueType Fonts separat zusenden.